


16


# ШКОЛЬНОЕ МЕНЮ


НА 08.04.24



Наименование блюда	Выход (г)	Калорийность, Ккал	Белки, г	Жиры, г	Углеводы, г	Примерное количество хлебных единиц*
<b>Завтрак 1-4 класс</b>						
Масло сливочное	10	66,0	0,1	7,3	0,1	0
Сыр порционнно	23	81,0	5,3	6,7	0,0	0
Каша молочная пшеничная с маслом	200/5	207,0	6,4	7,6	28,3	2,4
Груша	1шт	92,0	0,8	0,6	20,6	1,7
Какао с молоком	200	128,0	3,9	3,1	21,1	1,8
Батон витаминный с микронутриентами	29	81,2	2,3	0,6	16,6	1,3
<b>Стоимость рациона</b>	<b>85,20</b>	<b>655,2</b>	<b>18,8</b>	<b>25,9</b>	<b>86,7</b>	<b>7,2</b>
<b>Обед 1-4 класс</b>						
Борщ со свежей капустой и картофелем, мясом, сметаной, зеленью	10/260	101,0	4,2	5,2	9,3	0,8
Плов из говядины	200	300,0	11,6	11,7	37,1	3,1
Огурцы свежие ( доп. гарнир)	70	10,0	0,6	0,1	1,8	0,1
Напиток из облепихи	200	60,0	0,0	0,0	15,0	1,3
Хлеб полезный с микронутриентами	26	55,1	1,9	0,3	11,2	0,9
Батон витаминный с микронутриентами	36	101,0	2,9	0,7	20,6	1,7
<b>Стоимость рациона</b>	<b>102,24</b>	<b>627,1</b>	<b>21,2</b>	<b>18,0</b>	<b>95,0</b>	<b>7,9</b>

Инженер-технолог  
Столярова Е.А. 

Калькулятор  
Малышева Г.А. 

Директор по производству  
Корнева 

\* - Информация о количестве хлебных единиц в блюде сформирована расчетным методом. Лабораторные исследования не проводились. Показатель может быть использован только для примерной оценки количества хлебных единиц в блюде.



# ШКОЛЬНОЕ МЕНЮ

НА 08.04.24



Наименование блюда	Выход (г)	Калорийность, Ккал	Белки, г	Жиры, г	Углеводы, г	Примерное количество хлебных единиц*
<b>Завтрак 5-11 класс(льготный+платный)</b>						
Бефстроганов из филе индейки	100	179,0	11,0	12,5	5,5	0,4
Пюре картофельное	180	130,0	3,8	6,3	14,5	1,2
Чай с лимоном	200/7	43,0	0,3	0,1	10,3	0,9
Батон витаминный с микронутриентами	26	73,0	2,1	0,5	14,9	1,2
<b>Стоимость рациона</b>		<b>85,20</b>	<b>17,2</b>	<b>19,4</b>	<b>45,2</b>	<b>3,7</b>
<b>Обед 5-11 класс(льготный+платный)</b>						
Борщ со свежей капустой и картофелем, мясом ,сметаной, зеленью	10/260	101,0	4,2	5,2	9,3	0,8
Плов из говядины	200	300,0	11,6	11,7	37,1	3,1
Напиток из облепихи	200	60,0	0,0	0,0	15,0	1,3
Хлеб полезный с микронутриентами	25	53,0	1,8	0,3	10,8	0,9
Батон витаминный с микронутриентами	25	70,0	2,0	0,5	14,3	1,1
<b>Стоимость рациона</b>		<b>102,24</b>	<b>19,6</b>	<b>17,7</b>	<b>86,5</b>	<b>7,2</b>
<b>Полдник 5-11 класс(льготный+платный)</b>						
Компот из смеси ягод	200	49,0	0,2	0,1	12,0	1,0
Х а ч а п у р и	70	227,0	9,0	10,6	19,5	1,6
Я б л о к о	1шт	58,0	0,5	0,5	12,7	1,0
<b>Стоимость рациона</b>		<b>39,41</b>	<b>9,7</b>	<b>11,2</b>	<b>44,2</b>	<b>3,6</b>

Инженер-техн

Калькулятор

Малышева Г.А.

Директор по  
производству  
Корнева

\* - Информация о количестве хлебных единиц в блюде сформирована расчетным методом. Лабораторные исследования не проводились. Показатель может быть использован только для примерной оценки количества хлебных единиц в блюде.